

2024

Relatório Mensal e 1º trimestre de 2024

Março

Análise dos Investimentos

De acordo com a Portaria MTP nº 1.467 de 2 de junho de 2022, Capítulo VI, Seção V, Artigo 136º e com o Manual do Pró-Gestão RPPS versão 3.4, item 3.2.6 Nível I, aprovado pela Portaria SPREV nº 4.248, de 22 de dezembro de 2022.

Ativo	Saldo Atual	% Carteira	PL R\$	% PL	Lei
BB IDKA 2 TÍTULOS PÚBLICOS FI RENDA FIXA PREVIDENCIÁRIO	5.322.356,67	1,68%	5.882.975.676,66	0,09%	7º I b
BB IMA-B TÍTULOS PÚBLICOS FI RENDA FIXA PREVIDENCIÁRIO	18.108.920,96	5,70%	5.324.825.927,52	0,34%	7º I b
BB TÍTULOS PÚBLICOS IPCA III FI RENDA FIXA PREVIDENCIÁRIO	579.849,22	0,18%	192.185.931,64	0,30%	7º I b
BB TÍTULOS PÚBLICOS VÉRTICE 2024 FI RENDA FIXA PREVIDENCIÁRIO	8.310.705,49	2,62%	2.697.458.581,89	0,31%	7º I b
BB TÍTULOS PÚBLICOS XI FI RENDA FIXA PREVIDENCIÁRIO	5.314.840,99	1,67%	23.750.523,10	22,38%	7º I b
BB TÍTULOS PÚBLICOS XXI FI RENDA FIXA PREVIDENCIÁRIO	24.625.491,43	7,75%	3.594.188.246,07	0,69%	7º I b
BRADESCO INSTITUCIONAL IMA-B TÍTULOS PÚBLICOS FIC RENDA FIXA	36.855.055,52	11,60%	616.455.068,63	5,98%	7º I b
CAIXA BRASIL IDKA IPCA 2A TÍTULOS PÚBLICOS FI RENDA FIXA LP	4.122.149,74	1,30%	5.081.326.495,59	0,08%	7º I b
CAIXA BRASIL IMA-B 5 TÍTULOS PÚBLICOS FI RENDA FIXA LP	8.423.708,42	2,65%	7.792.392.111,13	0,11%	7º I b
CAIXA BRASIL IMA-B TÍTULOS PÚBLICOS FI RENDA FIXA LP	21.593.512,48	6,80%	5.029.824.301,86	0,43%	7º I b
CAIXA BRASIL IRF-M 1 TÍTULOS PÚBLICOS FI RENDA FIXA	321.635,49	0,10%	8.612.056.482,37	0,00%	7º I b
SANTANDER IMA-B PREMIUM FIC RENDA FIXA LP	5.746.553,34	1,81%	542.920.318,57	1,06%	7º I b
BB PERFIL FIC RENDA FIXA REFERENCIADO DI PREVIDENCIÁRIO LP	51.905.754,22	16,34%	16.860.564.075,44	0,31%	7º III a
BRADESCO INSTITUCIONAL IMA-B FIC RENDA FIXA	7.447.255,52	2,34%	541.976.373,60	1,37%	7º III a
BRADESCO PREMIUM FI RENDA FIXA REFERENCIADO DI	9.756.455,32	3,07%	10.645.688.775,75	0,09%	7º III a
CAIXA BRASIL FI RENDA FIXA REFERENCIADO DI LP	35.077.728,58	11,04%	16.216.695.874,70	0,22%	7º III a
CAIXA NOVO BRASIL FIC RENDA FIXA REFERENCIADO IMA-B LP	24.680.138,94	7,77%	1.280.284.121,42	1,93%	7º III a
AZ QUEST SMALL MID CAPS FIC AÇÕES	1.400.217,64	0,44%	1.264.529.645,55	0,11%	8º I
BB DIVIDENDOS MIDCAPS FIC AÇÕES	1.022.831,64	0,32%	647.839.706,38	0,16%	8º I
BB GOVERNANÇA IS FI AÇÕES	8.367.240,57	2,63%	755.856.831,55	1,11%	8º I
BB RETORNO TOTAL FIC AÇÕES	10.684.946,43	3,36%	784.930.067,65	1,36%	8º I
BRADESCO DIVIDENDOS FI AÇÕES	17.421.972,45	5,48%	545.311.039,87	3,19%	8º I
CAIXA BRASIL IBX-50 FI AÇÕES	4.335.044,90	1,36%	404.425.200,33	1,07%	8º I
SANTANDER PIBB FI AÇÕES	1.314.675,89	0,41%	44.853.204,42	2,93%	8º I
SICREDI SCHROEDERS IBOVESPA FI AÇÕES	3.545.512,64	1,12%	218.060.530,50	1,63%	8º I
BB TECNOLOGIA FI AÇÕES BDR NÍVEL I	569.386,44	0,18%	566.972.553,38	0,10%	9º III
BRADESCO INSTITUCIONAL FI AÇÕES BDR NÍVEL I	153.821,11	0,05%	137.086.556,25	0,11%	9º III

Investimentos

\$ 317.650.198,95

Disponibilidades Financeiras

\$ 107.212,20

Total Carteira

\$ 317.757.411,15

Governança (Pró Gestão)
[!\[\]\(6a9b39b98eb945faa14c645ec99e4eaa_img.jpg\)](#)

Ativo	Saldo Atual	% Carteira	PL R\$	% PL	Lei
CAIXA INSTITUCIONAL FI AÇÕES BDR NÍVEL I	322.088,91	0,10%	2.280.222.056,45	0,01%	9º III
BB RENDA CORPORATIVA FII - BBRC11	320.348,00	0,10%	181.911.900,00	0,18%	11º

Investimentos

\$ 317.650.198,95

Disponibilidades Financeiras

\$ 107.212,20

Total Carteira

\$ 317.757.411,15

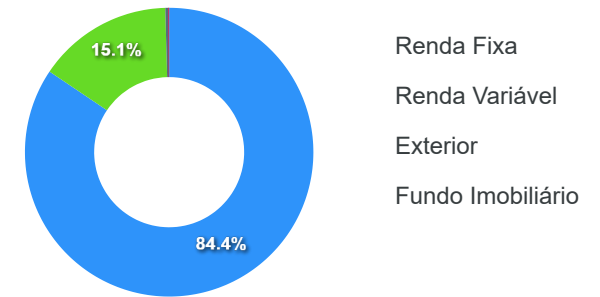
Governança (Pró Gestão)

Artigos	Limite (%)	Utilizado	Livre
7º I b - FI 100% Títulos TN	100,00%	43,85% 139.324.779,75	56,15% 178.432.631,40
7º III a - FI Referenciados RF	60,00%	40,56% 128.867.332,58	19,44% 61.787.114,11
8º I - Fundos de Ações	30,00%	15,13% 48.092.442,16	14,87% 47.234.781,18
9º III - Ações - BDR Nível I	10,00%	0,33% 1.045.296,46	9,67% 30.730.444,65
11º - Fundos Imobiliários	5,00%	0,10% 320.348,00	4,90% 15.567.522,56

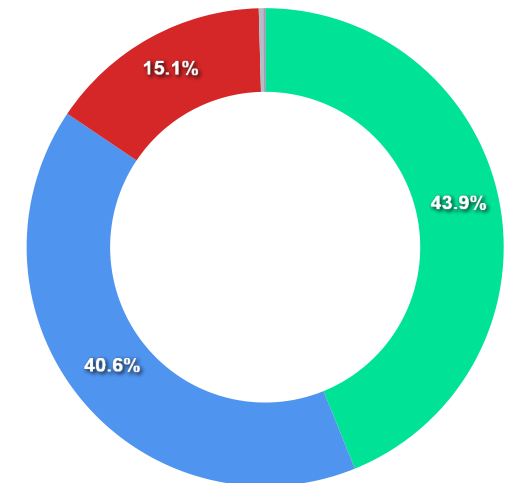
Governança (Pró Gestão)

🔗 Não possui

Segmentos



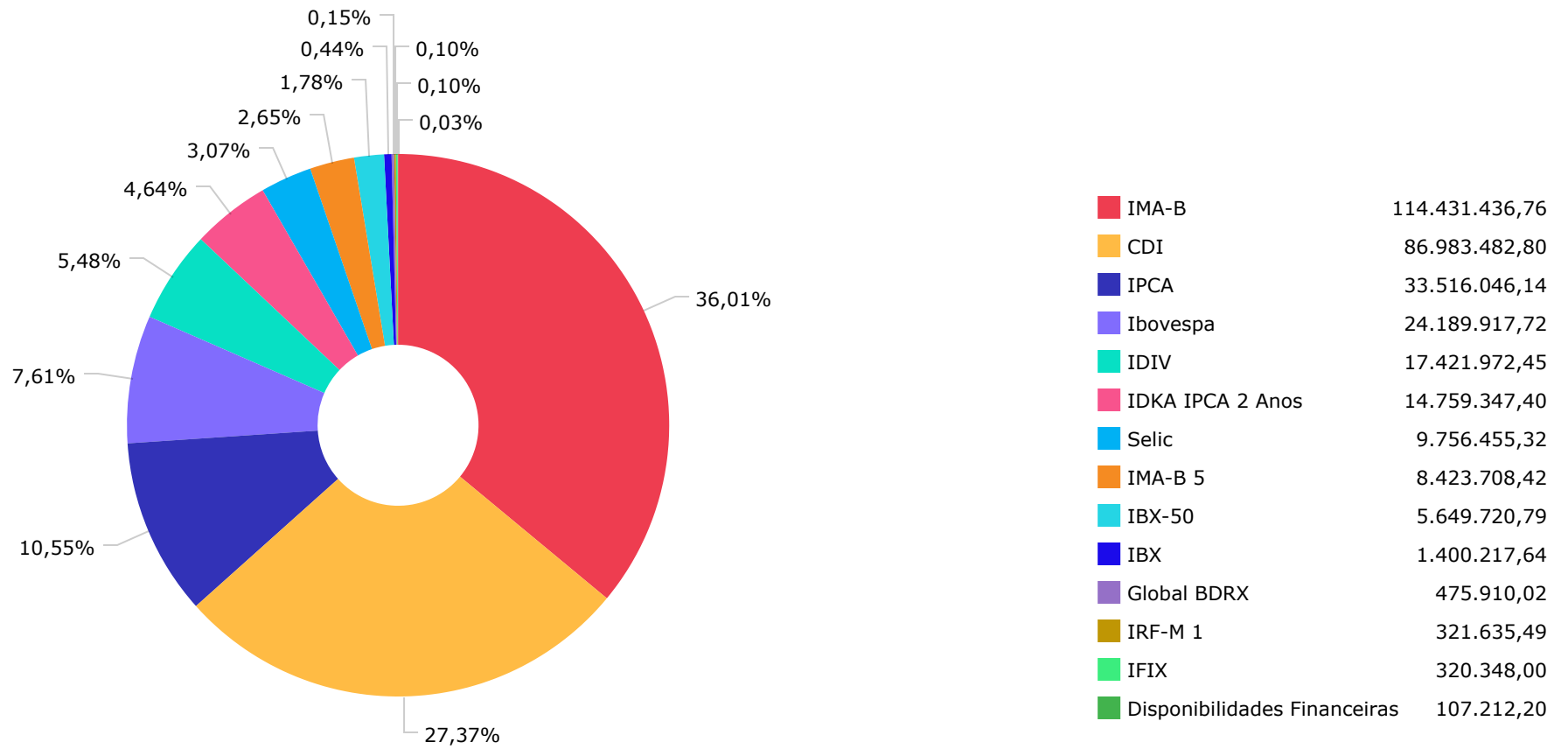
Artigos

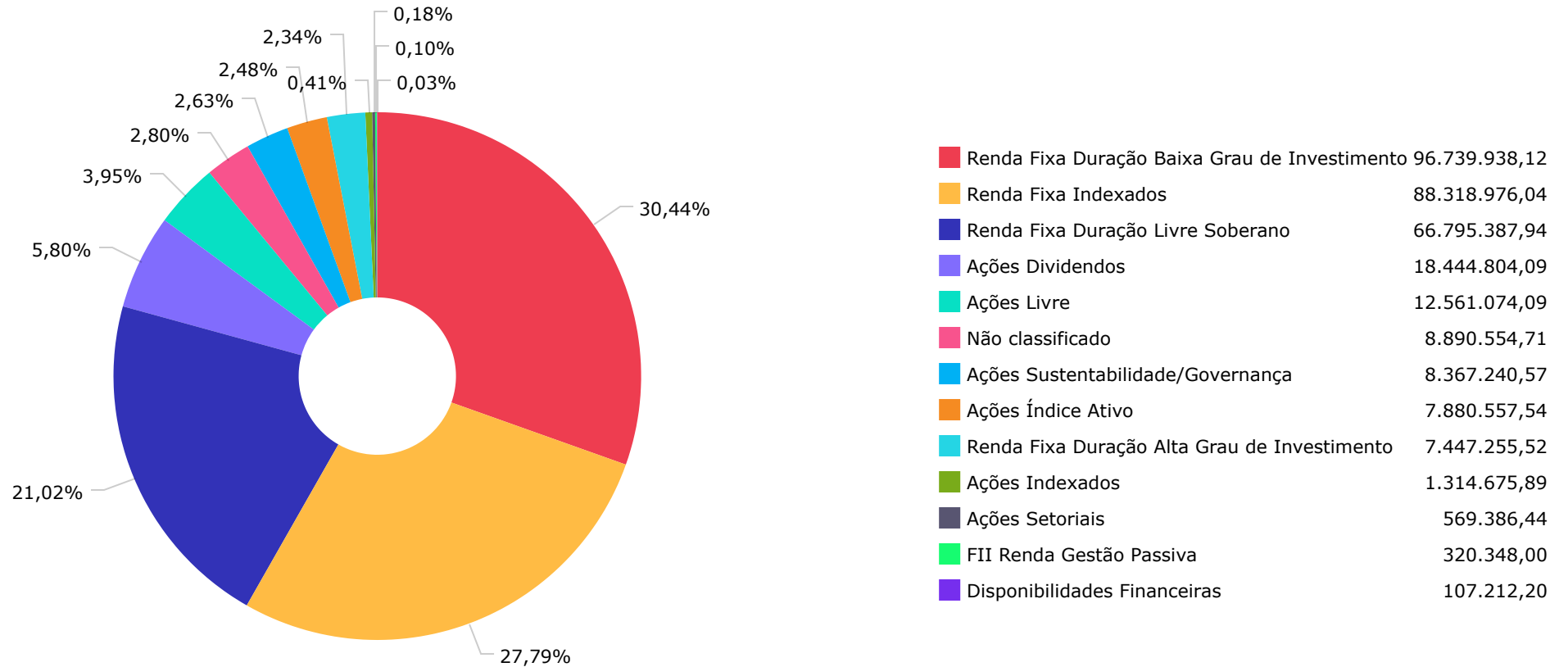


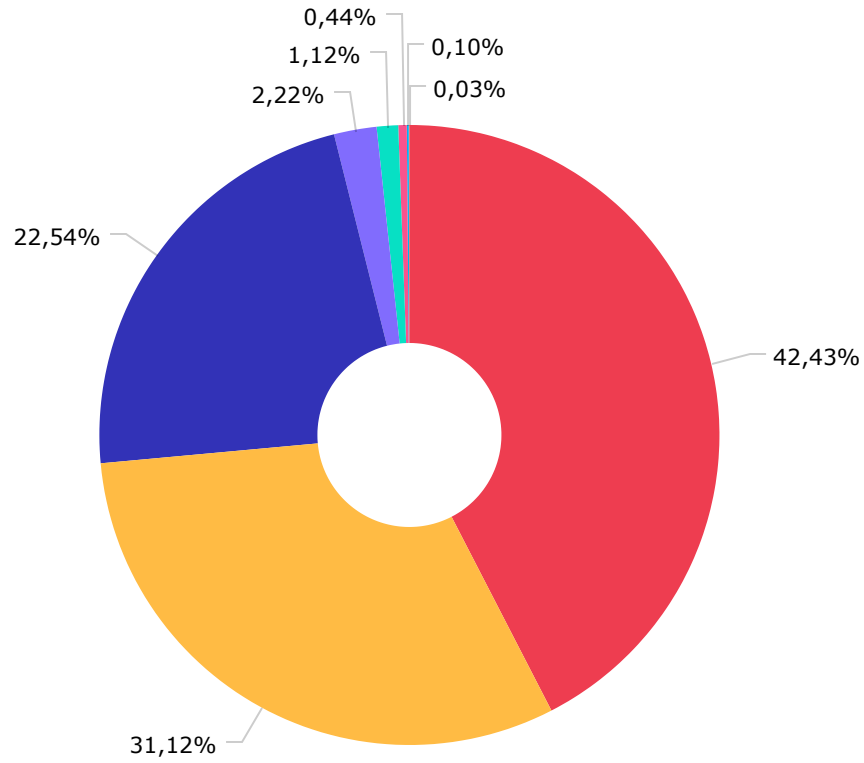
Artigos	Atual	Inferior	Alvo	Superior	GAP Superior	Artigos	Atual	Inferior	Alvo	Superior	GAP Superior
7° I a - Títulos TN SELIC	0,00%	0,00%	1,00%	100,00%	317.757.411,15	8° I - Fundos de Ações	15,13%	0,00%	18,00%	30,00%	47.234.781,19
7° I b - FI 100% Títulos TN	43,85%	0,00%	50,00%	100,00%	178.432.631,40	8° II - ETF de Ações	0,00%	0,00%	1,00%	30,00%	95.327.223,35
7° III a - FI Referenciados RF	40,56%	0,00%	25,00%	60,00%	61.787.114,11	9° III - Ações - BDR Nível I	0,33%	0,00%	2,00%	10,00%	30.730.444,66
7° IV - Ativos Financeiros de ...	0,00%	0,00%	1,00%	20,00%	63.551.482,23	11° - Fundos Imobiliários	0,10%	0,00%	1,00%	5,00%	15.567.522,56
7° V b - Fundos de RF - Crédit...	0,00%	0,00%	1,00%	5,00%	15.887.870,56						

	Mês	Ano	3M	6M	12M	24M	VaR - Mês	Volatilidade - Mês
CDI - BENCHMARK	0,83	2,62	2,62	5,54	12,36	27,28		
CAIXA BRASIL FI RENDA FIXA REFERENCIADO DI LP	0,87	2,72	2,72	5,74	12,93	27,88	0,01	0,03
BB PERFIL FIC RENDA FIXA REFERENCIADO DI PREVIDENCIÁRIO LP	0,85	2,65	2,65	5,55	12,40	27,30	0,01	0,03
GLOBAL BDRX - BENCHMARK	4,04	15,88	15,88	24,88	34,65	30,56		
CAIXA INSTITUCIONAL FI AÇÕES BDR NÍVEL I	3,48	14,98	14,98	23,77	32,44	27,69	5,89	12,41
BRASESCO INSTITUCIONAL FI AÇÕES BDR NÍVEL I	3,31	12,57	12,57	20,86	26,27	20,61	4,62	9,73
IBOVESPA - BENCHMARK	-0,71	-4,53	-4,53	9,90	25,74	6,76		
BB TECNOLOGIA FI AÇÕES BDR NÍVEL I	2,87	16,01	16,01	30,48	52,08	33,20	7,54	15,89
BB DIVIDENDOS MIDCAPS FIC AÇÕES	1,25	2,01	2,01	13,64	33,00	17,65	4,69	9,88
BB GOVERNANÇA IS FI AÇÕES	-0,50	-4,18	-4,18	9,30	24,86	3,40	5,24	11,03
SICREDI SCHROEDERS IBOVESPA FI AÇÕES	0,00	-4,60	-4,60	9,67	23,03	6,52	5,80	12,22
BB RETORNO TOTAL FIC AÇÕES	-2,45	-7,05	-7,05	5,31	16,81	-5,94	5,66	11,92
IBX - BENCHMARK	-0,73	-4,29	-4,29	10,02	25,18	5,09		
AZ QUEST SMALL MID CAPS FIC AÇÕES	2,89	1,36	1,36	10,39	23,62	0,40	4,31	9,08
IBX-50 - BENCHMARK	-0,81	-4,06	-4,06	9,78	24,88	5,45		
SANTANDER PIBB FI AÇÕES	-0,97	-4,33	-4,33	9,17	23,39	3,11	5,38	11,33
CAIXA BRASIL IBX-50 FI AÇÕES	-0,80	-4,14	-4,14	9,00	20,75	0,41	5,32	11,21
IDIV - BENCHMARK	-1,20	-3,81	-3,81	10,25	27,20	19,02		
BRASESCO DIVIDENDOS FI AÇÕES	-0,38	-3,11	-3,11	10,84	24,53	10,50	4,71	9,92
IDKA IPCA 2 ANOS - BENCHMARK	0,99	2,24	2,24	5,19	9,48	20,66		
BB TÍTULOS PÚBLICOS XI FI RENDA FIXA PREVIDENCIÁRIO	0,81	2,55	2,55	5,38	12,03	26,65	0,01	0,01

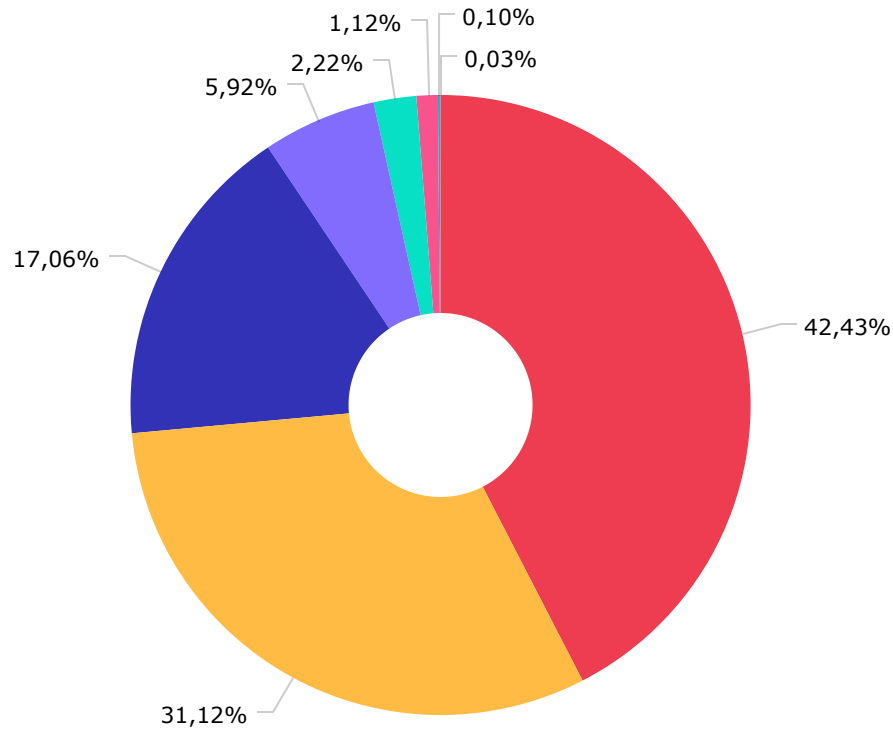
	Mês	Ano	3M	6M	12M	24M	VaR - Mês	Volatilidade - Mês
CAIXA BRASIL IDKA IPCA 2A TÍTULOS PÚBLICOS FI RENDA FIXA LP	0,90	2,08	2,08	5,00	9,45	19,97	0,52	1,10
BB IDKA 2 TÍTULOS PÚBLICOS FI RENDA FIXA PREVIDENCIÁRIO	0,88	2,05	2,05	4,99	9,24	20,06	0,47	1,00
IMA-B - BENCHMARK	0,08	0,18	0,18	4,94	11,81	20,21		
CAIXA NOVO BRASIL FIC RENDA FIXA REFERENCIADO IMA-B LP	0,10	0,20	0,20	4,97	11,90	19,88	1,10	2,31
CAIXA BRASIL IMA-B TÍTULOS PÚBLICOS FI RENDA FIXA LP	0,06	0,13	0,13	4,84	11,64	19,81	1,08	2,28
BB IMA-B TÍTULOS PÚBLICOS FI RENDA FIXA PREVIDENCIÁRIO	0,06	0,11	0,11	4,82	11,56	19,65	1,09	2,29
SANTANDER IMA-B PREMIUM FIC RENDA FIXA LP	0,05	0,10	0,10	4,80	11,54	19,61	1,08	2,28
BRADESCO INSTITUCIONAL IMA-B FIC RENDA FIXA	0,04	0,09	0,09	4,78	11,48	19,47	1,08	2,28
BRADESCO INSTITUCIONAL IMA-B TÍTULOS PÚBLICOS FIC RENDA FIXA	0,05	0,10	0,10	4,78	11,47	19,46	1,08	2,28
IMA-B 5 - BENCHMARK	0,77	2,06	2,06	5,09	9,62	21,01		
CAIXA BRASIL IMA-B 5 TÍTULOS PÚBLICOS FI RENDA FIXA LP	0,75	2,01	2,01	4,98	9,48	20,72	0,44	0,93
IPCA - BENCHMARK	0,16	1,42	1,42	2,51	3,93	8,76		
BB TÍTULOS PÚBLICOS XXI FI RENDA FIXA PREVIDENCIÁRIO	0,92	2,78	2,78	5,01	9,81	20,12	0,20	0,42
BB TÍTULOS PÚBLICOS IPCA III FI RENDA FIXA PREVIDENCIÁRIO	0,91	2,77	2,77	4,98	9,78	21,57	0,20	0,42
BB TÍTULOS PÚBLICOS VÉRTICE 2024 FI RENDA FIXA PREVIDENCIÁRIO	0,93	2,81	2,81	5,06			0,20	0,42
IRF-M 1 - BENCHMARK	0,84	2,46	2,46	5,42	12,28	27,08		
CAIXA BRASIL IRF-M 1 TÍTULOS PÚBLICOS FI RENDA FIXA	0,80	2,47	2,47	5,37	12,08	26,60	0,08	0,18
SELIC - BENCHMARK	0,83	2,62	2,62	5,54	12,36	27,28		
BRADESCO PREMIUM FI RENDA FIXA REFERENCIADO DI	0,91	2,92	2,92	6,02	13,31	28,84	0,03	0,06
IFIX - BENCHMARK	1,43	2,92	2,92	5,87	23,44	22,60		
BB RENDA CORPORATIVA FII - BBRC11	-0,51	-1,88	-1,88	-1,29	21,45	14,70		







BB GESTÃO DE RECURSOS DTVM S.A...	134.812.324,06
CAIXA ECONÔMICA FEDERAL	98.876.007,46
BRAM - BRADESCO ASSET MANAGEME...	71.634.559,92
SANTANDER BRASIL GESTÃO DE REC...	7.061.229,23
SCHRODER INVESTMENT MANAGEMENT...	3.545.512,64
AZ QUEST INVESTIMENTOS LTDA.	1.400.217,64
VOTORANTIM ASSET MANAGEMENT DT...	320.348,00
DISPONIBILIDADE FINANCEIRA	107.212,20



BB GESTÃO DE RECURSOS DTVM S.A...	134.812.324,06
CAIXA ECONÔMICA FEDERAL	98.876.007,46
BANCO BRADESCO S.A.	54.212.587,47
BEM DISTRIBUIDORA DE TÍTULOS E...	18.822.190,09
BANCO SANTANDER (BRASIL) S.A.	7.061.229,23
BANCO COOPERATIVO SICREDI S.A.	3.545.512,64
VOTORANTIM ASSET MANAGEMENT DT...	320.348,00
DISPONIBILIDADE FINANCEIRA	107.212,20

Mês	Saldo Anterior	Aplicações	Resgates	Saldo Atual	Retorno \$	Retorno Acumulado \$	Retorno %	Retorno Acumulado %	Meta %	Meta Acumulado %	Meta x Retorno Acumulado %	Risco - VaR
Janeiro	314.542.672,76	1.569.386,66	2.265.000,00	312.545.527,97	-1.301.531,45	-1.301.531,45	-0,41% ▼	-0,41%	0,86%	0,86%	-47,67%	1,42%
Fevereiro	312.545.527,97	3.948.924,16	3.130.947,83	315.760.870,89	2.397.366,59	1.095.835,14	0,77% ▲	0,35%	1,21%	2,08%	16,83%	1,42%
Março	315.760.870,89	2.913.771,29	2.090.000,00	317.650.198,95	1.065.556,77	2.161.391,91	0,34% ▲	0,69%	0,56%	2,66%	25,94%	1,24%

Retorno Acumulado (Períodos)

Período	Retorno \$	Retorno %	Meta %
1º Trim	2.161.391,91	0,69%	2,66%

Gráfico Retorno e Meta Acumulado

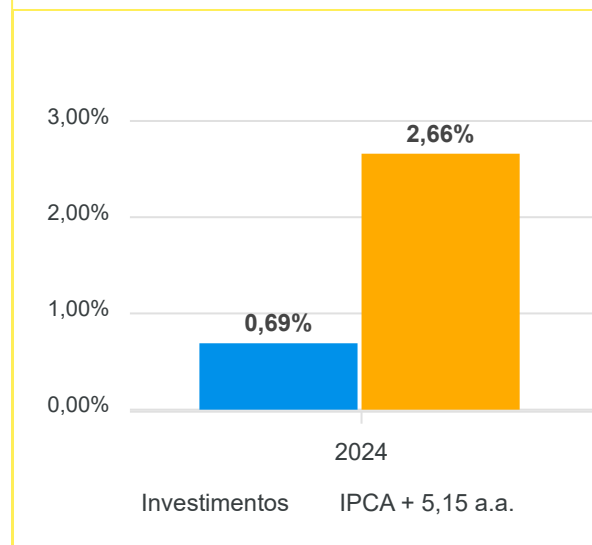
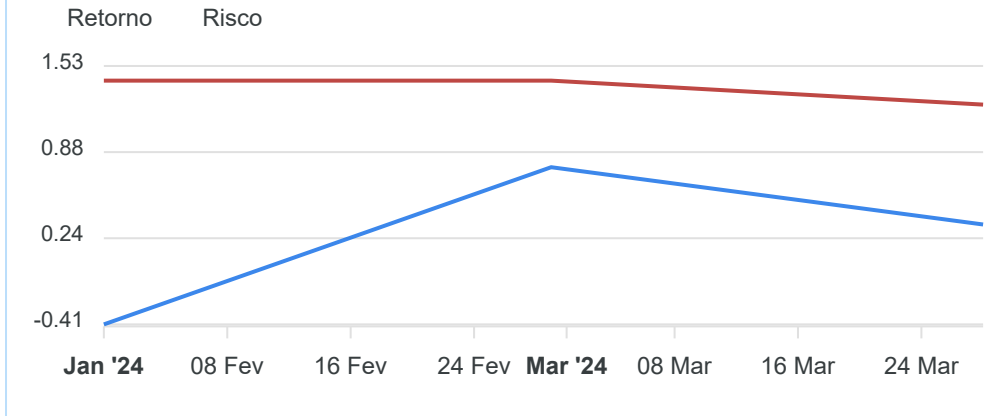
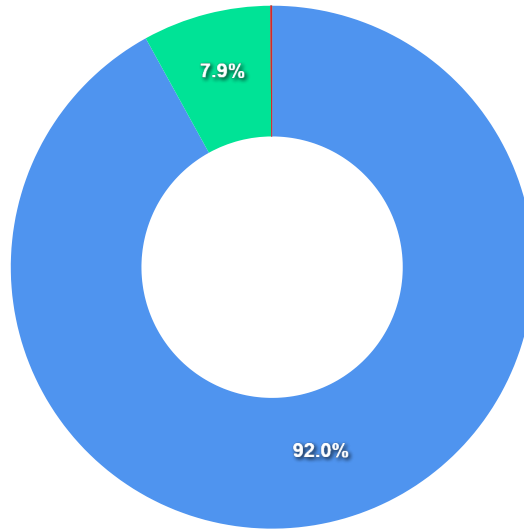


Gráfico Risco x Retorno



Liquidez - 28/03/2024

Disponibilidade	Valor	%
Até D+30	292.231.722,50	92,00
Até D+180	25.205.340,65	7,93
Até D+360	0,00	0,00
Até D+720	0,00	0,00
Até D+1800	0,00	0,00
Até D+3600	0,00	0,00
Acima D+3600	0,00	0,00
Indeterminado	320.348,00	0,10



RENDA FIXA	Saldo Anterior	Aplicações	Resgates	Saldo Atual	Retorno \$	Retorno %	Risco - VaR
BB IDKA 2 TÍTULOS PÚBLICOS FI RENDA FIXA PREVIDENCIÁRIO	5.276.110,05	0,00	0,00	5.322.356,67	46.246,62	0,88% ▲	0,47%
BB IMA-B TÍTULOS PÚBLICOS FI RENDA FIXA PREVIDENCIÁRIO	18.098.132,16	0,00	0,00	18.108.920,96	10.788,80	0,06% ▲	1,09%
BB PERFIL FIC RENDA FIXA REFERENCIADO DI PREVIDENCIÁRIO LP	51.466.842,60	0,00	0,00	51.905.754,22	438.911,62	0,85% ▲	0,01%
BB TÍTULOS PÚBLICOS IPCA III FI RENDA FIXA PREVIDENCIÁRIO	574.618,58	0,00	0,00	579.849,22	5.230,64	0,91% ▲	0,20%
BB TÍTULOS PÚBLICOS VÉRTICE 2024 FI RENDA FIXA PREVIDENCIÁRIO	8.234.493,97	0,00	0,00	8.310.705,49	76.211,52	0,93% ▲	0,20%
BB TÍTULOS PÚBLICOS XI FI RENDA FIXA PREVIDENCIÁRIO	5.272.194,79	0,00	0,00	5.314.840,99	42.646,20	0,81% ▲	0,01%
BB TÍTULOS PÚBLICOS XXI FI RENDA FIXA PREVIDENCIÁRIO	24.401.617,00	0,00	0,00	24.625.491,43	223.874,43	0,92% ▲	0,20%
BRADESCO INSTITUCIONAL IMA-B FIC RENDA FIXA	7.444.467,95	0,00	0,00	7.447.255,52	2.787,57	0,04% ▲	1,08%
BRADESCO INSTITUCIONAL IMA-B TÍTULOS PÚBLICOS FIC RENDA FIXA	36.835.693,86	0,00	0,00	36.855.055,52	19.361,66	0,05% ▲	1,08%
BRADESCO PREMIUM FI RENDA FIXA REFERENCIADO DI	10.077.063,24	1.672.000,00	2.090.000,00	9.756.455,32	97.392,08	0,83% ▲	0,03%
CAIXA BRASIL FI RENDA FIXA REFERENCIADO DI LP	34.775.717,49	0,00	0,00	35.077.728,58	302.011,09	0,87% ▲	0,01%
CAIXA BRASIL IDKA IPCA 2A TÍTULOS PÚBLICOS FI RENDA FIXA LP	4.085.460,42	0,00	0,00	4.122.149,74	36.689,32	0,90% ▲	0,52%
CAIXA BRASIL IMA-B 5 TÍTULOS PÚBLICOS FI RENDA FIXA LP	8.360.777,72	0,00	0,00	8.423.708,42	62.930,70	0,75% ▲	0,44%
CAIXA BRASIL IMA-B TÍTULOS PÚBLICOS FI RENDA FIXA LP	21.581.292,00	0,00	0,00	21.593.512,48	12.220,48	0,06% ▲	1,08%
CAIXA BRASIL IRF-M 1 TÍTULOS PÚBLICOS FI RENDA FIXA	319.094,28	0,00	0,00	321.635,49	2.541,21	0,80% ▲	0,08%
CAIXA NOVO BRASIL FIC RENDA FIXA REFERENCIADO IMA-B LP	23.412.976,93	1.241.771,29	0,00	24.680.138,94	25.390,72	0,10% ▲	1,10%
SANTANDER IMA-B PREMIUM FIC RENDA FIXA LP	5.743.475,85	0,00	0,00	5.746.553,34	3.077,49	0,05% ▲	1,08%
	265.960.028,89	2.913.771,29	2.090.000,00	268.192.112,33	1.408.312,15	0,53%	0,52%

RENDA VARIÁVEL	Saldo Anterior	Aplicações	Resgates	Saldo Atual	Retorno \$	Retorno %	Risco - VaR
AZ QUEST SMALL MID CAPS FIC AÇÕES	1.360.898,96	0,00	0,00	1.400.217,64	39.318,68	2,89% ▲	4,31%
BB DIVIDENDOS MIDCAPS FIC AÇÕES	1.010.210,10	0,00	0,00	1.022.831,64	12.621,54	1,25% ▲	4,69%
BB GOVERNANÇA IS FI AÇÕES	8.408.914,98	0,00	0,00	8.367.240,57	-41.674,41	-0,50% ▼	5,24%
BB RETORNO TOTAL FIC AÇÕES	10.953.560,86	0,00	0,00	10.684.946,43	-268.614,43	-2,45% ▼	5,66%
BRAPRESA DIVIDENDOS FI AÇÕES	17.488.481,58	0,00	0,00	17.421.972,45	-66.509,13	-0,38% ▼	4,71%
CAIXA BRASIL IBX-50 FI AÇÕES	4.369.927,72	0,00	0,00	4.335.044,90	-34.882,82	-0,80% ▼	5,32%
SANTANDER PIBB FI AÇÕES	1.327.539,69	0,00	0,00	1.314.675,89	-12.863,80	-0,97% ▼	5,38%
SICREDI SCHRODERS IBOVESPA FI AÇÕES	3.545.668,05	0,00	0,00	3.545.512,64	-155,41	0,00% ▼	5,80%
-	48.465.201,94	0,00	0,00	48.092.442,16	-372.759,78	-0,77%	5,15%

FUNDOS IMOBILIÁRIOS	Saldo Anterior	Aplicações	Resgates	Saldo Atual	Retorno \$	Retorno %	Risco - VaR
BB RENDA CORPORATIVA FII - BBRC11	322.000,00	0,00	0,00	320.348,00	-1.652,00	-0,51% ▼	-
-	322.000,00	0,00	0,00	320.348,00	-1.652,00	-0,51%	0,00%

INVESTIMENTOS NO EXTERIOR	Saldo Anterior	Aplicações	Resgates	Saldo Atual	Retorno \$	Retorno %	Risco - VaR
BB TECNOLOGIA FI AÇÕES BDR NÍVEL I	553.477,99	0,00	0,00	569.386,44	15.908,45	2,87% ▲	7,54%
BRDESCO INSTITUCIONAL FI AÇÕES BDR NÍVEL I	148.898,55	0,00	0,00	153.821,11	4.922,56	3,31% ▲	4,62%
CAIXA INSTITUCIONAL FI AÇÕES BDR NÍVEL I	311.263,52	0,00	0,00	322.088,91	10.825,39	3,48% ▲	5,89%
	1.013.640,06	0,00	0,00	1.045.296,46	31.656,40	3,12%	4,79%

RENDA FIXA	Saldo Anterior	Aplicações	Resgates	Saldo Atual	Retorno \$	Retorno %
BB IDKA 2 TÍTULOS PÚBLICOS FI RENDA FIXA PREVIDENCIÁRIO	5.215.617,01	0,00	0,00	5.322.356,67	106.739,66	2,05% ▲
BB IMA-B TÍTULOS PÚBLICOS FI RENDA FIXA PREVIDENCIÁRIO	18.089.725,13	0,00	0,00	18.108.920,96	19.195,83	0,11% ▲
BB PERFIL FIC RENDA FIXA REFERENCIADO DI PREVIDENCIÁRIO LP	49.630.942,57	950.000,00	0,00	51.905.754,22	1.324.811,65	2,62% ▲
BB TÍTULOS PÚBLICOS IPCA III FI RENDA FIXA PREVIDENCIÁRIO	580.867,22	0,00	16.908,46	579.849,22	15.890,46	2,74% ▲
BB TÍTULOS PÚBLICOS VÉRTICE 2024 FI RENDA FIXA PREVIDENCIÁRIO	8.318.773,18	0,00	238.801,54	8.310.705,49	230.733,85	2,77% ▲
BB TÍTULOS PÚBLICOS XI FI RENDA FIXA PREVIDENCIÁRIO	5.182.575,30	0,00	0,00	5.314.840,99	132.265,69	2,55% ▲
BB TÍTULOS PÚBLICOS XXI FI RENDA FIXA PREVIDENCIÁRIO	24.643.099,14	0,00	695.237,83	24.625.491,43	677.630,12	2,75% ▲
BRADESCO INSTITUCIONAL IMA-B FIC RENDA FIXA	7.440.250,23	0,00	0,00	7.447.255,52	7.005,29	0,09% ▲
BRADESCO INSTITUCIONAL IMA-B TÍTULOS PÚBLICOS FIC RENDA FIXA	36.819.437,90	0,00	0,00	36.855.055,52	35.617,62	0,10% ▲
BRADESCO PREMIUM FI RENDA FIXA REFERENCIADO DI	10.963.234,06	5.003.733,15	6.535.000,00	9.756.455,32	324.488,11	2,03% ▲
CAIXA BRASIL FI RENDA FIXA REFERENCIADO DI LP	34.148.711,96	0,00	0,00	35.077.728,58	929.016,62	2,72% ▲
CAIXA BRASIL IDKA IPCA 2A TÍTULOS PÚBLICOS FI RENDA FIXA LP	4.038.145,80	0,00	0,00	4.122.149,74	84.003,94	2,08% ▲
CAIXA BRASIL IMA-B 5 TÍTULOS PÚBLICOS FI RENDA FIXA LP	8.258.013,14	0,00	0,00	8.423.708,42	165.695,28	2,01% ▲
CAIXA BRASIL IMA-B TÍTULOS PÚBLICOS FI RENDA FIXA LP	21.566.069,41	0,00	0,00	21.593.512,48	27.443,07	0,13% ▲
CAIXA BRASIL IRF-M 1 TÍTULOS PÚBLICOS FI RENDA FIXA	313.881,17	0,00	0,00	321.635,49	7.754,32	2,47% ▲
CAIXA NOVO BRASIL FIC RENDA FIXA REFERENCIADO IMA-B LP	22.153.185,54	2.478.348,96	0,00	24.680.138,94	48.604,44	0,20% ▲
SANTANDER IMA-B PREMIUM FIC RENDA FIXA LP	5.740.565,28	0,00	0,00	5.746.553,34	5.988,06	0,10% ▲
	263.103.094,04	8.432.082,11	7.485.947,83	268.192.112,33	4.142.884,01	1,57%

RENDA VARIÁVEL	Saldo Anterior	Aplicações	Resgates	Saldo Atual	Retorno \$	Retorno %
AZ QUEST SMALL MID CAPS FIC AÇÕES	1.381.428,48	0,00	0,00	1.400.217,64	18.789,16	1,36% ▲
BB DIVIDENDOS MIDCAPS FIC AÇÕES	1.002.693,95	0,00	0,00	1.022.831,64	20.137,69	2,01% ▲
BB GOVERNANÇA IS FI AÇÕES	8.732.475,90	0,00	0,00	8.367.240,57	-365.235,33	-4,18% ▼
BB RETORNO TOTAL FIC AÇÕES	11.494.850,56	0,00	0,00	10.684.946,43	-809.904,13	-7,05% ▼
BRADESCO DIVIDENDOS FI AÇÕES	17.981.247,16	0,00	0,00	17.421.972,45	-559.274,71	-3,11% ▼
CAIXA BRASIL IBX-50 FI AÇÕES	4.522.143,22	0,00	0,00	4.335.044,90	-187.098,32	-4,14% ▼
SANTANDER PIBB FI AÇÕES	1.374.178,41	0,00	0,00	1.314.675,89	-59.502,52	-4,33% ▼
SICREDI SCHRODERS IBOVESPA FI AÇÕES	3.716.511,63	0,00	0,00	3.545.512,64	-170.998,99	-4,60% ▼
	50.205.529,31	0,00	0,00	48.092.442,16	-2.113.087,15	-4,21%

FUNDOS IMOBILIÁRIOS	Saldo Anterior	Aplicações	Resgates	Saldo Atual	Retorno \$	Retorno %
BB RENDA CORPORATIVA FII - BBRC11	326.480,00	0,00	0,00	320.348,00	-6.132,00	-1,88% ▼
	326.480,00	0,00	0,00	320.348,00	-6.132,00	-1,88%

INVESTIMENTOS NO EXTERIOR	Saldo Anterior	Aplicações	Resgates	Saldo Atual	Retorno \$	Retorno %
BB TECNOLOGIA FI AÇÕES BDR NÍVEL I	490.800,78	0,00	0,00	569.386,44	78.585,66	16,01% ▲
BRADESCO INSTITUCIONAL FI AÇÕES BDR NÍVEL I	136.645,03	0,00	0,00	153.821,11	17.176,08	12,57% ▲
CAIXA INSTITUCIONAL FI AÇÕES BDR NÍVEL I	280.123,60	0,00	0,00	322.088,91	41.965,31	14,98% ▲
	907.569,41	0,00	0,00	1.045.296,46	137.727,05	15,18%

Cenário Econômico

A Taxa SELIC iniciou 2024 no patamar de 11,75% aa, no atual momento de fechamento do 1º trimestre está em 10,75% aa, e pelo Boletim FOCUS, deve terminar o ano no patamar mínimo de 9% aa a 10% aa. Assim, ao longo de 2024 sua taxa média deve acumular algo, em torno de 10,70% aa. Esse percentual é superior à meta atuarial dos RPPS que estimamos que serão próximo de 9,5% em 2024. A curva de juros, no 1º trimestre apresentou elevação e entendemos que os níveis atuais são bastante interessantes considerando a marcação dos títulos públicos federais na curva, já que no fechamento do trimestre eles se aproximavam de um juro real próximo a 6%. Destacamos que os níveis atuais superam a grande maioria das metas atuariais dos RPPS, contribuindo para a redução da volatilidade da carteira e sem necessidade de correr riscos adicionais em outros ativos para atingimento da meta.

Já o segmento de renda variável, o resultado do trimestre foi muito ruim, com o IBOVESPA se desvalorizando 4,53%. A fuga dos investidores estrangeiros para mercados mais seguros, notadamente nos Estados Unidos, persistência de juros elevados e um cenário internacional geopolítico tenso explicam, em grande parte, esse comportamento.

Por fim, o segmento exterior, apesar da cautela expressada pelos bancos centrais sobre o início do processo de corte juros, nos indicando, até esse momento, que não deve acontecer no 1º semestre, seria interessante e adotar muita, mas muita cautela não iniciar, ou mesmo reduzir os percentuais de alocações em fundos com exposição (risco) aos mercados externos, notadamente aos mercados acionários dos Estados Unidos, Europa e China nos Fundos enquadrados no artigo 9º da Resolução 4.963/21.

Análise da Carteira de Investimentos

Carteira de Investimentos

No final do período, a carteira apresentou números de fechamento que evidenciam que suas posições estão em conformidade com os limites definidos nos artigos da Resolução 4.963/2021.

Enquadramento na Resolução e Política de Investimentos

A situação da carteira ao término do período evidencia que, apesar de alguns objetivos não terem sido alcançados (estratégias alvo), fica demonstrado o cumprimento da legislação em vigor, bem como da própria Política de Investimentos definida para o ano de 2024. As diferenças verificadas entre os percentuais da carteira em relação à Política de Investimentos demonstram apenas que os objetivos pretendidos para o ano de 2024 ainda não foram atingidos diante das oportunidades que o mercado ofereceu como boas alternativas.

Rentabilidade e Risco (por ativo)

As séries históricas da rentabilidade e risco por ativo da carteira em relação aos respectivos benchmarks, demonstraram no trimestre resultados acumulados abaixo da sua meta atuarial.

Distribuição por Benchmarks

A carteira mantém a totalidade dos recursos aplicados em ativos financeiros indexados, e/ou que buscam replicar indexadores adequados, e em conformidade com os objetivos da política de investimentos, e de rentabilidade e liquidez pretendidos.

Distribuição por Classificação ANBIMA

Os fundos de investimentos presentes na carteira seguem as características de estratégias e fatores de riscos definidas pela ANBIMA. Esse agrupamento facilita a comparação de performance entre os diferentes fundos, assim como auxilia o processo de decisão de investimento.

Distribuição por Gestoras e Administradoras

As gestoras e administradoras dos fundos de investimento presentes na carteira são instituições regulares junto aos órgãos de controle e fiscalização, estão presentes na lista exaustiva da SPREV, assim como apresentam histórico de regularidade no ambiente de gestão e administração de investimentos.

Retorno da Carteira de Investimentos

O trimestre foi muito desafiador e as rentabilidades acumuladas da carteira ficaram abaixo da meta atuarial no mesmo prazo. O cenário macroeconômico global com 2 guerras longe de soluções e em expansão, elevada e persistente nas economias centrais e a postergação da redução dos juros básicos das economias centrais, bem como a instabilidade fiscal no Brasil são as principais causas desses resultados insatisfatórios no trimestre.

Retorno dos Fundos de Investimentos

Os fundos de investimento presentes na carteira são regulados, e estão em conformidade com a legislação normativa dos investimentos dos RPPS. Além de estarem adequados à execução da Política de Investimentos aprovada para o ano de 2024, assim como também atendem os objetivos de rentabilidade e liquidez pretendidos.

Rio de Janeiro, 17 de abril de 2024.



Mais Valia Consultoria Ltda EPP

